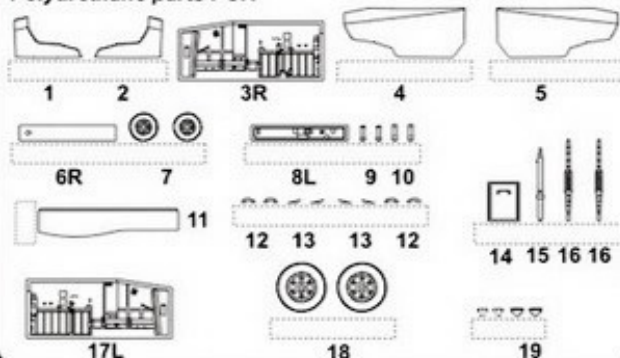


**4196 JAS 39D Gripen 1/48**

undercarriage set for ITALERI

Visit an official website and e-shop at  
**www.cmkkits.com**

**Polyurethane parts PUR**



Díly ohnuté popř. pokroutené vlivem teplotních změn a stárnutí materiálu, mohou být narovnaný do požadovaného tvaru pomocí proudu teplé vody nebo vzduchu (fén na vlasy). Různé drátky a tyčinky nejsou přiloženy. K lepení použijte kyanoakralátové lepidlo. Kontaktní plochy doporučujeme před lepením odmastit.  
*Parts slightly distorted and bended owing to temperature changes or due to material ageing can be straightened to requested shape by hot water or hot air jet. (hair dryer). Wires and holes not included. This process can be repeated till result is entirely satisfactory. For best results gluing use cyanoacrylate glue. Contact areas ungrease is recommended before gluing*

**NEW ITEMS SETS 1/48**

- |   |   |
|---|---|
| 4116 F-16A - armament set for Hasegawa      | 4148 JAS 39C - interior set for Italeri         |
| 4117 F-16A - interior set for Hasegawa      | 4149 JAS 39C - undercarriage set for Italeri    |
| 4142 Hawk - interior set for Airfix         | 4150 JAS 39C - control surfaces set for Italeri |
| 4143 Hawk - undercarriage set for Airfix    | 4197 JAS 39D - exterior set for Italeri         |
| 4144 Hawk - control surfaces set for Airfix | 4198 JAS 39D - interior set for Italeri         |

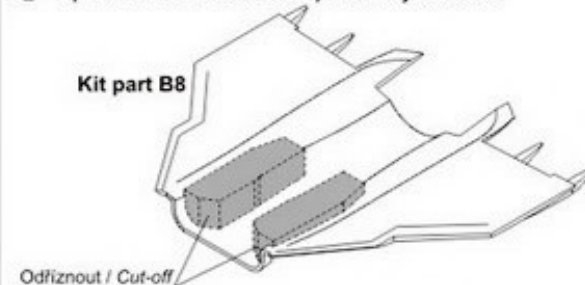
**BARVY / COLORS**

- A** Bílá / White
- B** Stříbrná / Silver
- C** Černá / Black

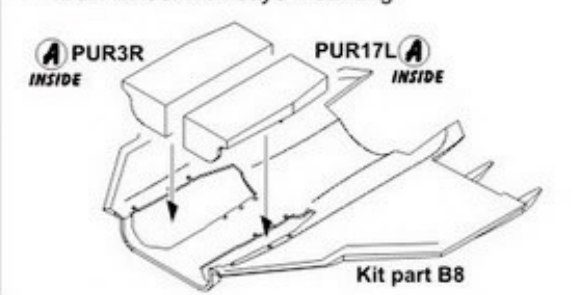
**HUMBROL**

- 22
- 11
- 33

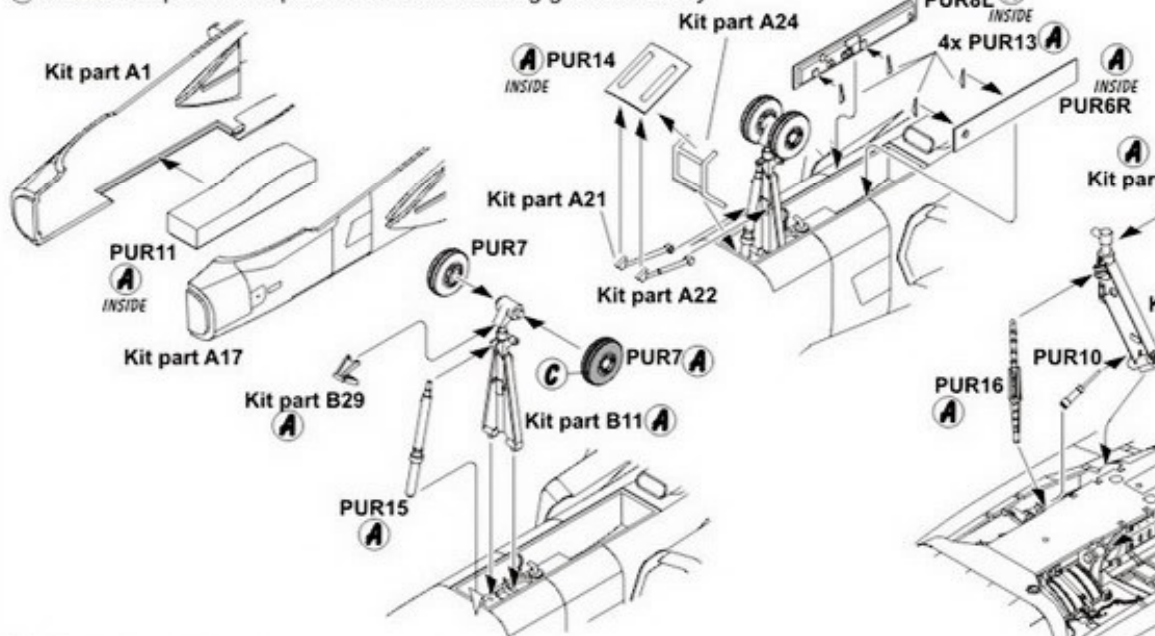
**1 Úprava dílů modelu / Kit parts adjustment**



**2 Montáž hlavních podvozkových šachet / Main wheel well bays mounting**



**3 Sestavení příďového podvozku / Nose landing gear assembly**



**4 Sestavení hlavního podvozku / Main landing gear assembly**

